













**Modelos de implantes para simulação
em panorâmicas (prog. Dental) e
tomografias realizadas no X-mind Tome.**

Padrão Branemark

Escala	1.50		
	Mk II Ø 3.3mmNP	Mk II Ø 3.75mm	Mk II Ø 5mmWP
7 mm			
8.5 mm			
10 mm			
11.5 mm			
13 mm			
15 mm	